

# Газовые приборы на дачных участках



## Использование газовых приборов

! Правильная эксплуатация  
• уберезёт от взрыва

- Проветрите помещение перед зажиганием и оставьте форточку открытой во время работы с плитой
- Сначала поднесите зажженную спичку к необходимой горелке, только потом открывайте кран
- Убедитесь, что пламя горит во всех отверстиях горелки

- Если происходит отрыв пламени от горелки, значит поступает слишком много воздуха. Пользоваться этой горелкой запрещено
- После использования закройте кран на плите или духовке, затем кран на трубе
- При внезапном прекращении подачи газа немедленно закройте краны горелок и сообщите в газовую службу

При обнаружении запаха газа:

1. выключить устройства,
2. закрыть краник газа,
3. открыть окна,
4. вызвать аварийную службу,
5. выйти из помещения.

Следите, чтобы жидкости не заливали огонь



Состояние горелки по цвету пламени

- исправна
- загрязнена недостатком кислорода
- избыток угарного газа

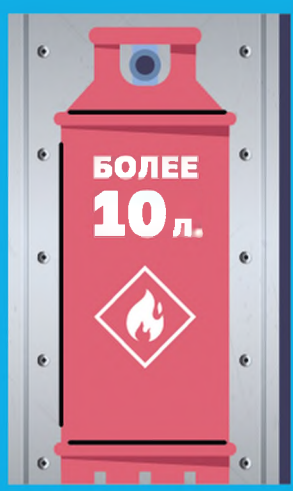
Газовые приборы устанавливать не ближе 20 см от сгораемых предметов и не ближе 15 см от стены

## На территории садовых участков

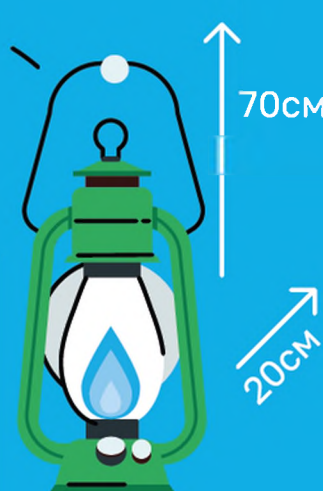
! Особое внимание электросетям, электробытовым,  
• газовым, керосиновым приборам, печам



- Хранить в хозблоках не более 10 литров легковоспламеняющихся и горючих жидкостей в металлической плотно закрывающейся таре
- Баллоны емкостью более 10л хранятся с наружной стороны здания в несгораемом шкафу



- Пользоваться настенными керосиновыми лампами только с металлическим отражателем, а расстояние от фонаря до потолка должно быть не менее 70 см, а от стены не менее 20 см;



! Регулярно убирайте мусор и другие  
• горючие материалы

Газовые баллоны заправляются смесью пропана и бутана (СПБТ)

! ТОЛЬКО ПРОВЕРЕННЫЕ  
• БАЛЛОНЫ

## Эксплуатация газовых баллонов

Внутри:

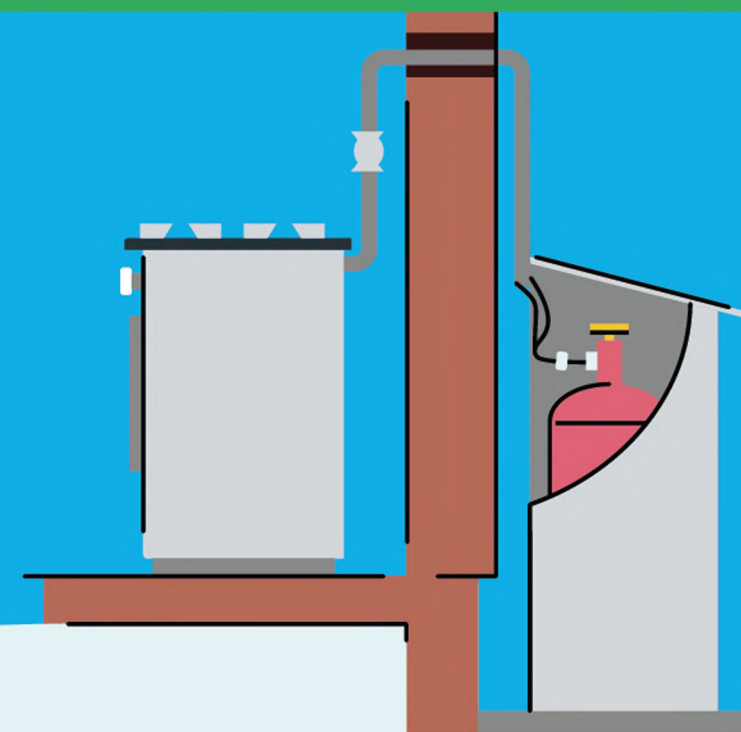
Газовый баллон следует размещать на расстоянии 1 метра от плиты, которая в активном состоянии представляет собой источник тепла.

Также вблизи нельзя размещать любые другие нагревательные приборы: радиаторы отопления и автономные отопители.

Снаружи:

С внешней северной стороны сооружения во избежание перегрева баллона лучами солнца. В такой ситуации рукав нужно пропустить сквозь отверстие в стене, предварительно «обработанное» металлической гильзой.

Баллон располагают в специальном шкафу из металла, оснащенном вентиляционными отверстиями в нижней части стенок.



## Портативные газовые плиты

Изучайте инструкцию эксплуатации плит!

! Только для приготовления пищи в быту,  
• на природе

Категорически запрещено:

- Зажигать плитку в душном помещении
- Приступать к использованию прибора при любой его неисправности
- Включать плиту на неровной поверхности
- Включать плиту в автомобиле, в том числе во время движения
- Применять прибор не по прямому назначению, то есть обогревать помещение, сушить вещи и прочее
- Производить установку и работу прибора вблизи горючих материалов
- Включенную плитку нельзя оставлять без внимания
- Менять конструкцию любых деталей плитки по своему усмотрению
- Работать с двумя плитками одновременно

Не выбрасывайте пустые баллоны от портативной плиты в костер или печь – это приведет к взрыву!

Использованные расходные баллоны нужно утилизировать по всем правилам, указанным на этикетке

☎ 104 ГАЗОВАЯ СЛУЖБА